

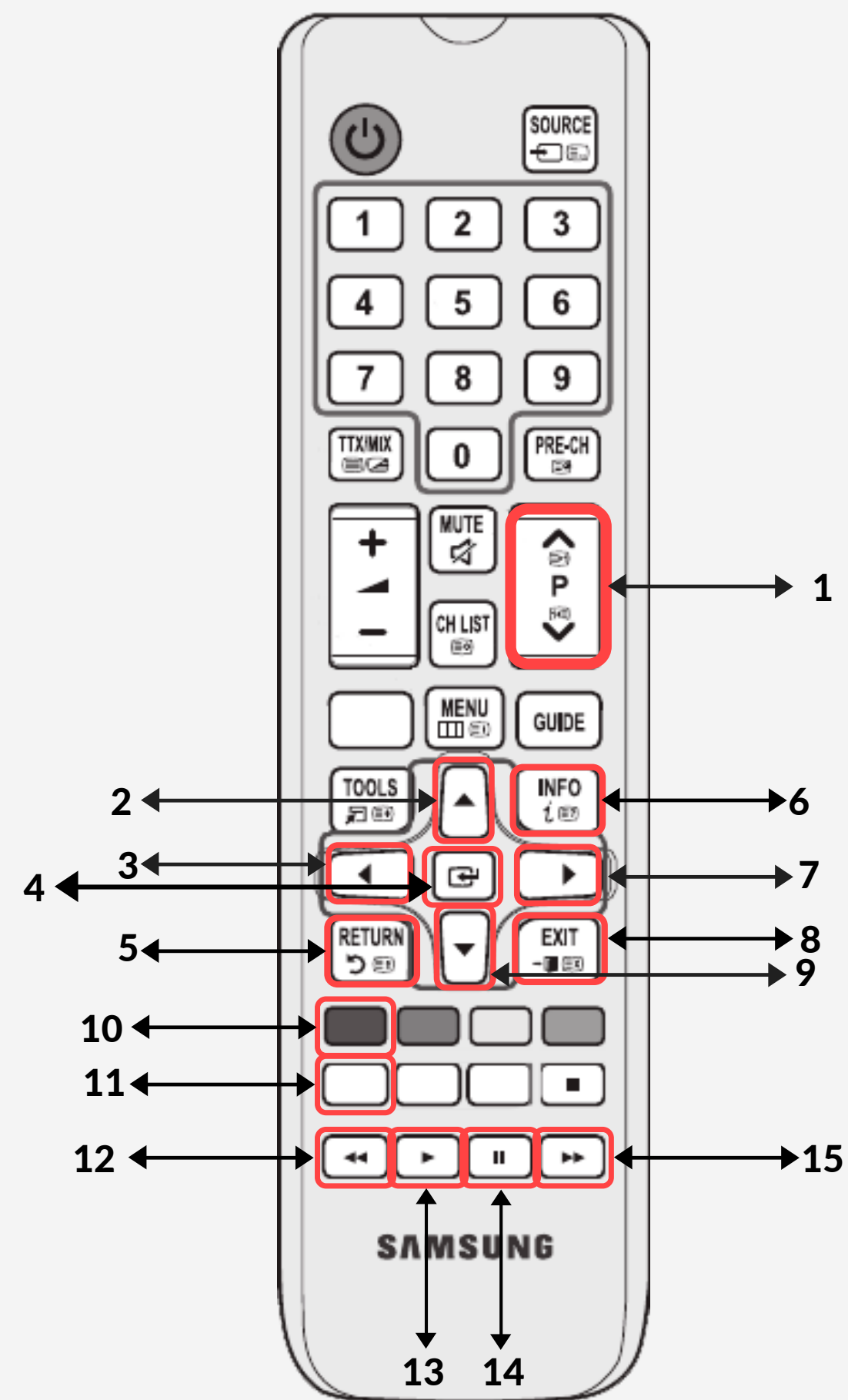
INSTRUKCJA

do pilota uniwersalnego Samsung



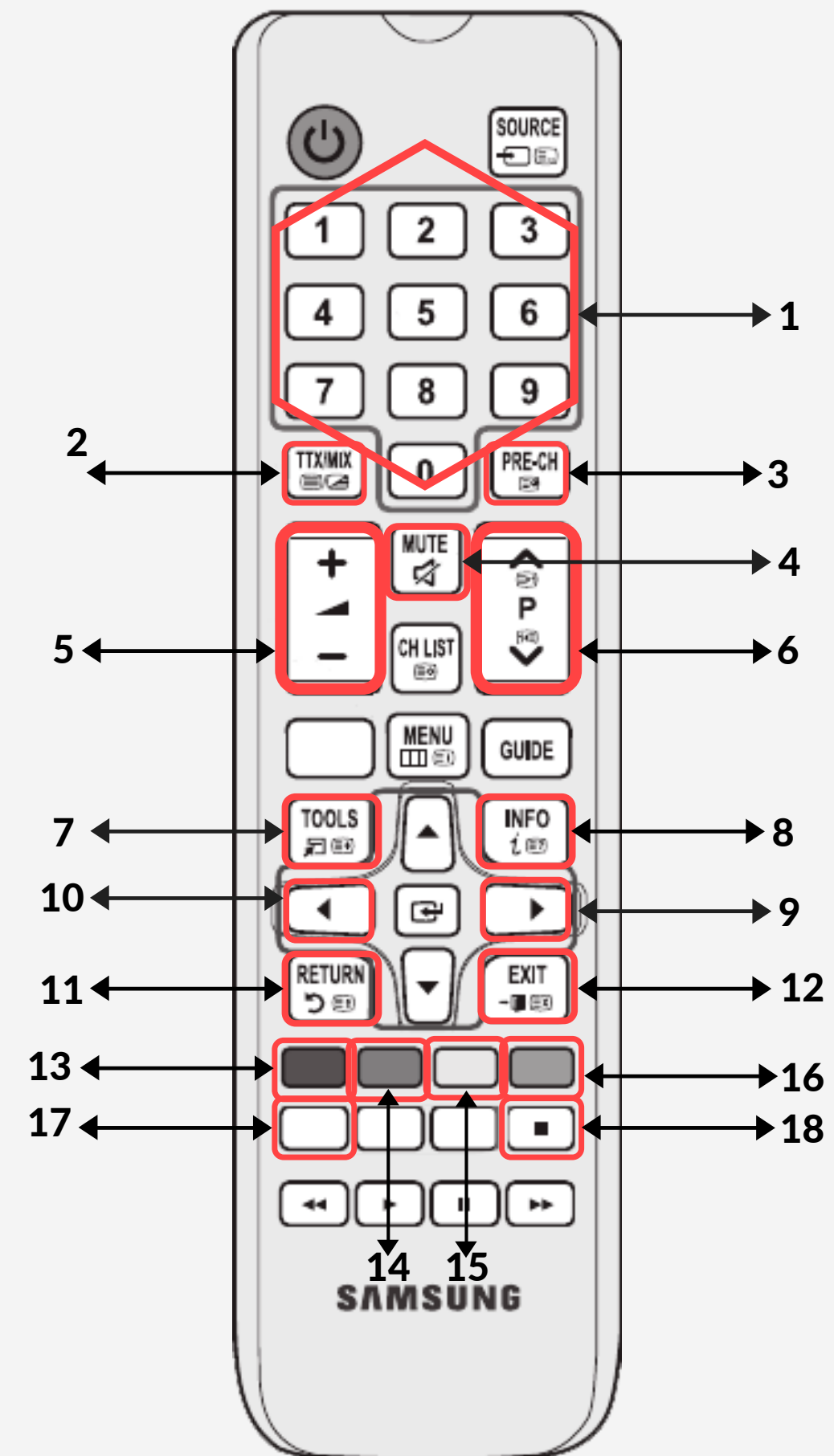
Lista kanałów/ ulubione

- 1 - sortowanie kanałów
- 2, 9 - przechodzenie po liście
- 3 - wybór gatunku
- 4 - Play (potwierdzenie wyboru)
- 5 - powrót
- 6 - informacja (ID kanału)
- 7 - wejście w program/Archiwum
- 8 - wyjście do Głównego Menu
- 10 - dodać/usunąć z Ulubionego
- 11 - przeładowanie listy kanałów
- 12, 15 - przechodzenie po stronach
- 13 - dodać/usunąć nazwę kanałów
- 14 - zmienić logo kanałów



Oglądanie na żywo

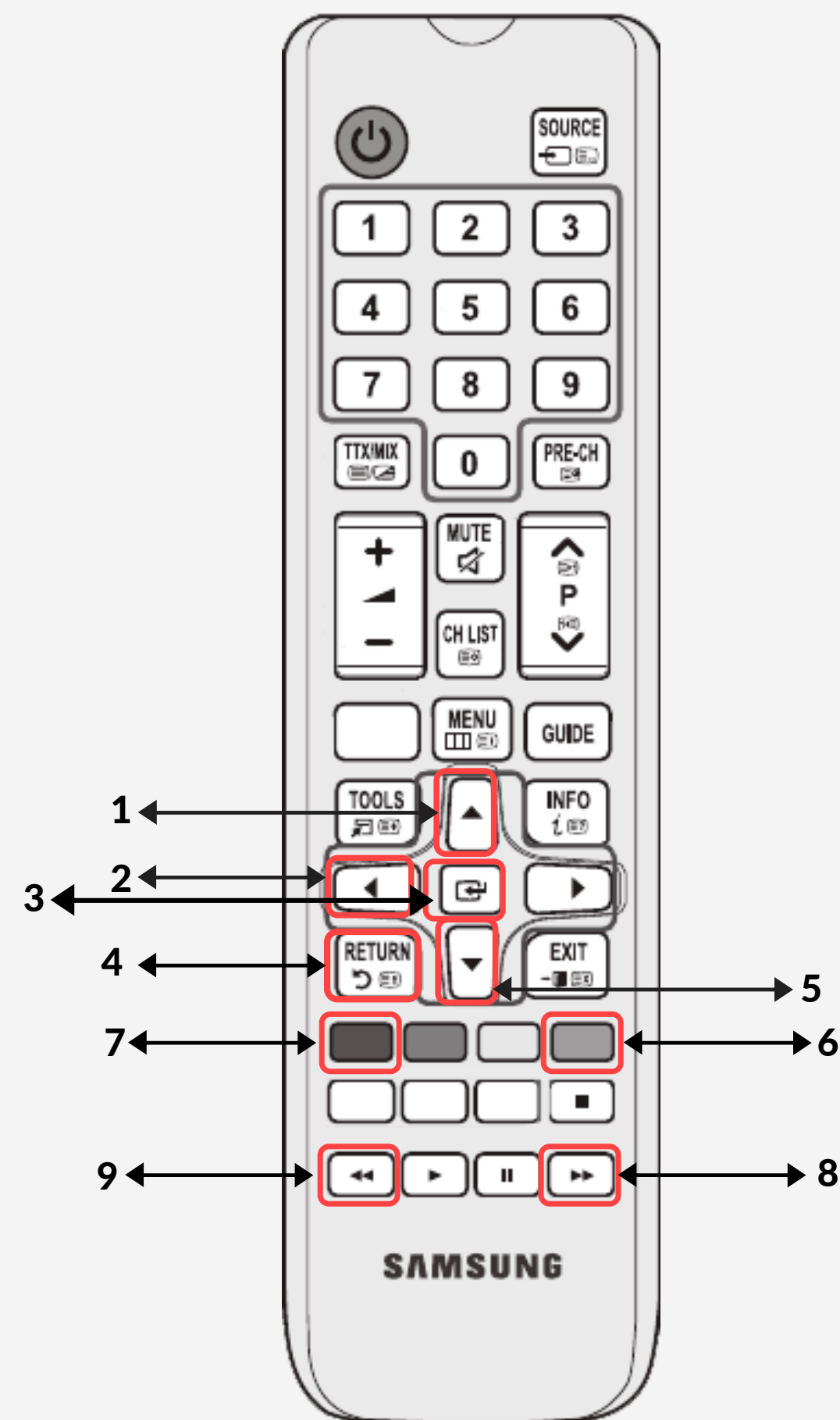
- 1 - wprowadzenie numeru kanału
- 2 - zmienić ramkę ekranu
- 3 - poprzedni kanał
- 4 - włączyć/wyłączyć dźwięk
- 5 - głośność
- 6 - przełączenie kanałów
- 7 - ustawienia ekranu
- 8 - informacje o kanale
- 9, 10 - przełączenie kanałów
- 11 - powrót do listy kanałów
- 12, 18 - STOP
- 13 - przełączenie ścieżki dźwiękowej
- 14 - 3D format
- 15 - ustawienia dźwiękowe
- 16 - podciągnąć ramkę ekranu
- 17 - przeładowanie kanału



Archiwum

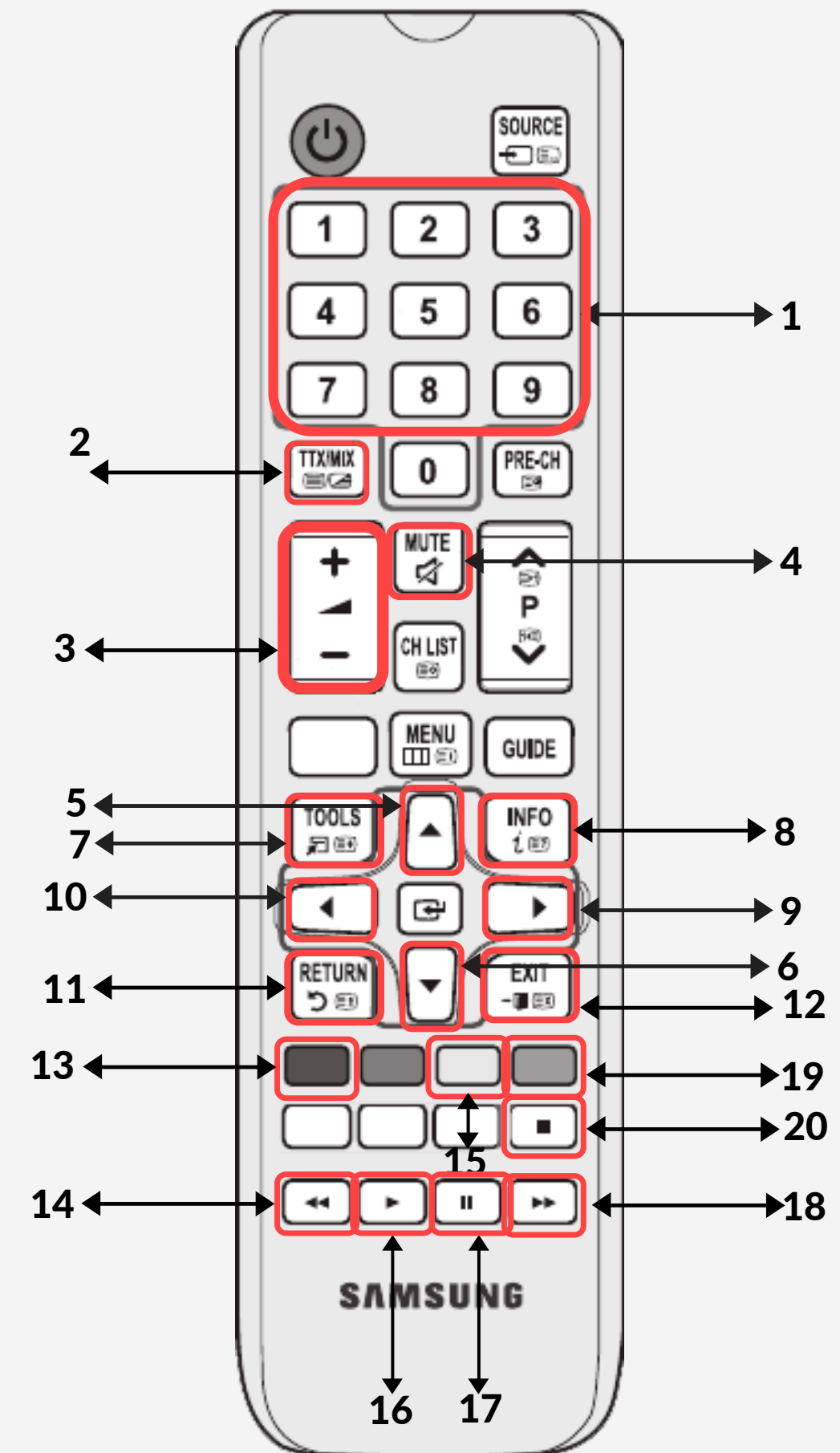
Lista kanałów

- 1, 5 - przechodzenie po liście
- 2 - powrót do listy kanałów
- 3 - Play (potwierdzenie wyboru)
- 4 - powrót
- 6, 7 - przechodzenie do konkretnego dnia
- 8, 9 - przechodzenie po stronach



Archiwum Oglądanie

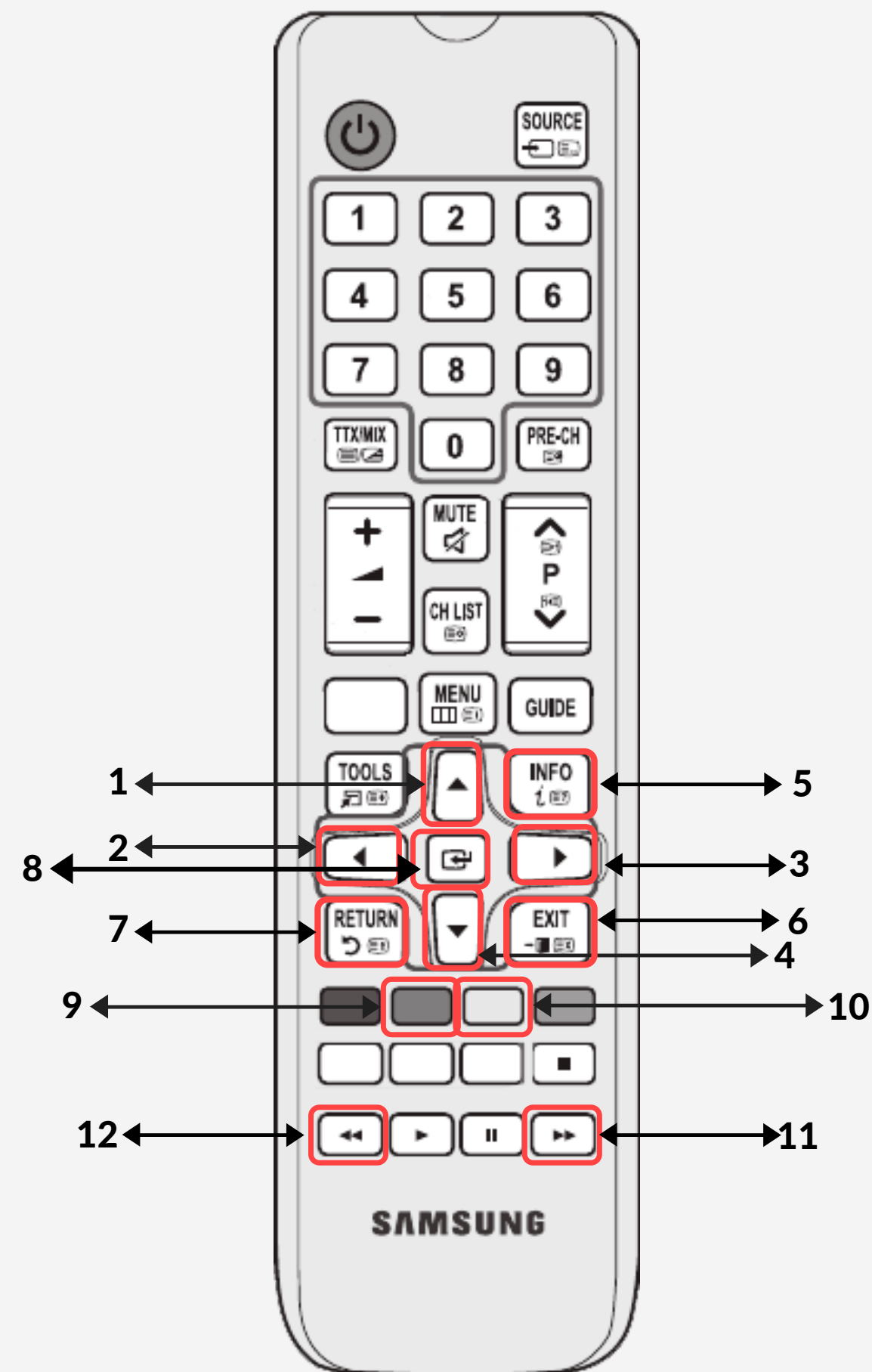
- 1 - przewijanie procentowe (1=10%)
- 2 - przełączanie formatu ekranu
- 3 - głośność
- 4 - włączyć/wyłączyć dźwięk
- 5, 6 - przewijanie +/-3 min.
- 7 - ustawienia ekranu
- 8 - informacje o kanale
- 9, 10 - przewijanie +/-1 min.
- 11 - powrót do listy kanałów
- 12 - wyjście do Głównego Menu
- 13, 19 - przewijanie +/- 30 min.
- 14, 18 - szybkie przewijanie
- 15 - ustawienia dźwiękowe
- 16 - Play
- 17 - pauza
- 20 - STOP



Wideoteka

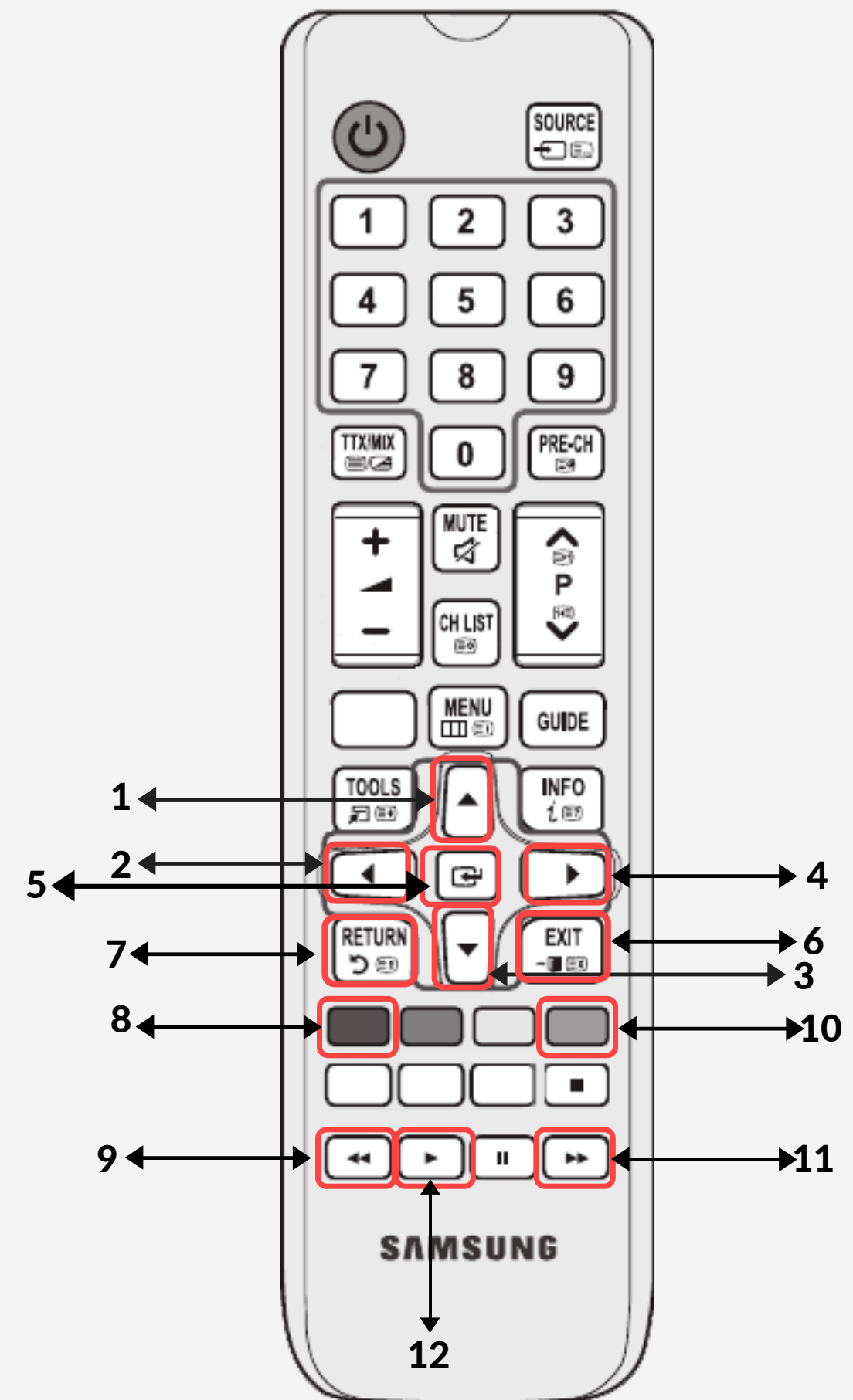
Lista filmowa

- 1, 2, 3, 4 - przechodzenie po liście
- 5 - informacje o filmie
- 6 - wyjście z Wideoteki
- 7 - powrót do gatunków
- 8 - Play
- 9 - wyszukiwanie
- 10 - filtr
- 11, 12 - przechodzenie po stronach



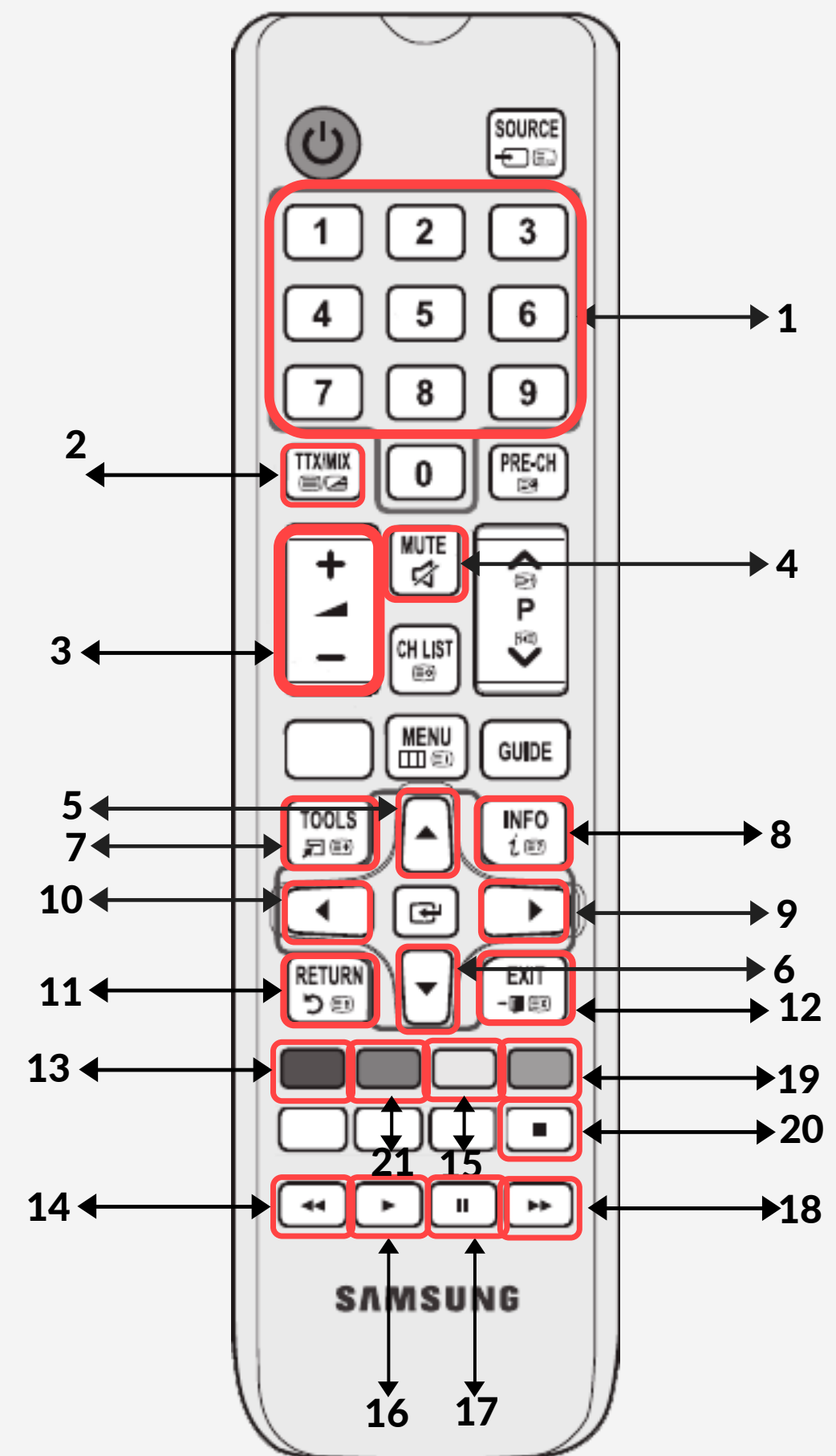
Wideo Wyszukiwanie

- 1, 2, 3, 4 - przechodzenie na klawiaturze
- 5 - Play (potwierdzenie wyboru)
- 6, 7 - wyjście z wyszukiwania
- 8 - usunąć
- 9, 11 - nawigacja w polu wyszukiwania
- 10 - usunąć wszystko w polu wyszukiwania
- 12 - początek wyszukiwania



Wideoteka Oglądanie

- 1 - przewijanie procentowe (1=10%)
- 2 - przełączanie formatu ekranu
- 3 - głośność
- 4 - włączyć/wyłączyć dźwięk
- 5, 6 - przewijanie +/-5 min.
- 7 - ustawienia ekranu
- 8 - informacje o filmie
- 9, 10 - przewijanie +/-1 min.
- 11 - powrót do listy filmów
- 12, 20 - STOP
- 13, 19 - przewijanie +/- 30 min.
- 14, 18 - szybkie przewijanie
- 15 - ustawienia dźwiękowe
- 16 - Play
- 17 - pauza
- 21 - 3D format



Ustawienia

- 1, 2, 3, 4 - przechodzenie
- 5 - historia aktualizacji
- 6, 7 - powrót
- 8 - potwierdzenie wyboru
- 9 - MAC adres

