

# Jak oglądać PolBox.TV przy użyciu opcji AirPlay

Dzięki funkcji AirPlay możesz oglądać polską telewizję PolBox.TV z urządzeń firmy Apple (na urządzeniu Apple TV lub telewizorze Smart TV, zgodny z funkcją AirPlay.)

## Kolejność podłączenia AirPlay:

### Krok 1.

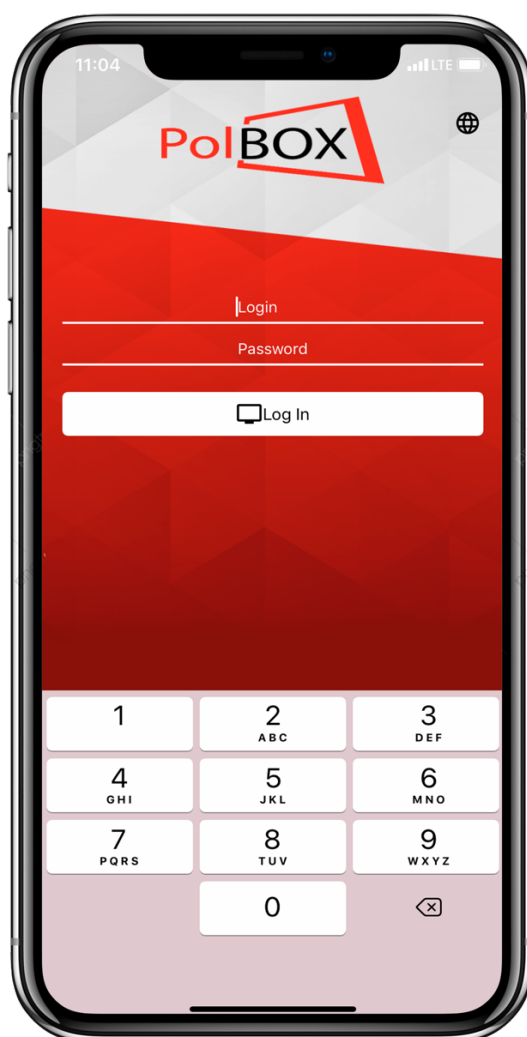
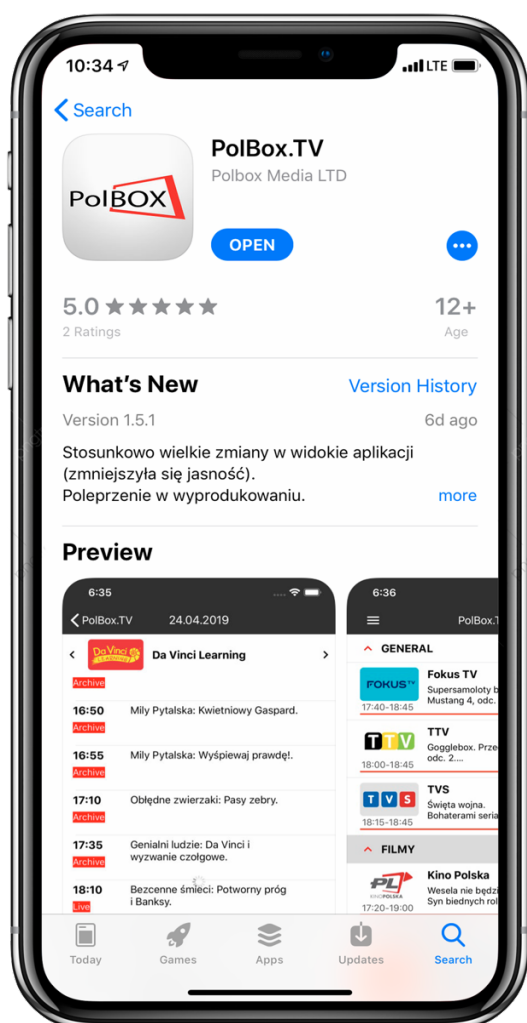
Połącz urządzenie iOS z tą samą siecią Wi-Fi, z którą jest połączone urządzenie Apple TV lub telewizor Smart TV zgodny z funkcją AirPlay.

### Krok 2.

Pobierz aplikację PolBox.TV w AppStore i otwórz.

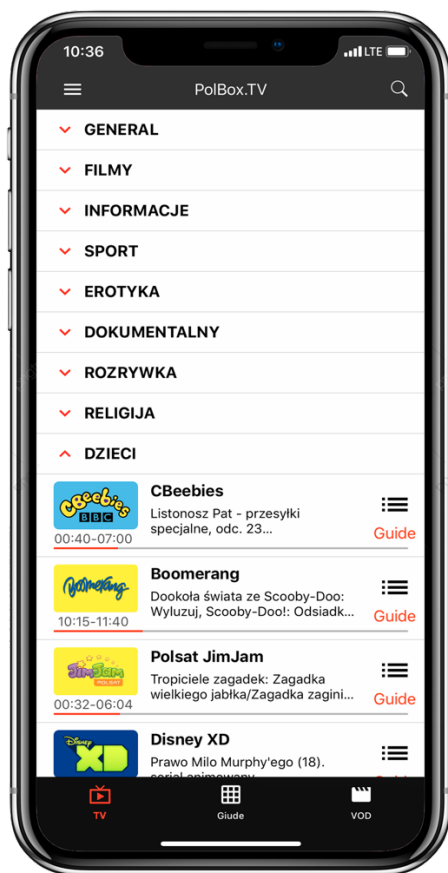
### Krok 3.

Zaloguj się w aplikacji PolBox.TV. Podaj swój numer abonamentu oraz hasło.




## Krok 4.

Wybierz żądany kanał do oglądania i kliknij na niego.



## Krok 5.


Kliknij ikonę .



## Krok 6.

Wybierz urządzenie Apple TV lub telewizor Smart TV zgodny z funkcją AirPlay i ciesz się z oglądania PolBox.TV na dużym ekranie.

## Krok 7.

Aby przerwać strumieniowanie, kliknij ikonę  w aplikacji, z której strumieniujesz, a następnie kliknij iPhone, iPada lub iPod Touch na liście.

